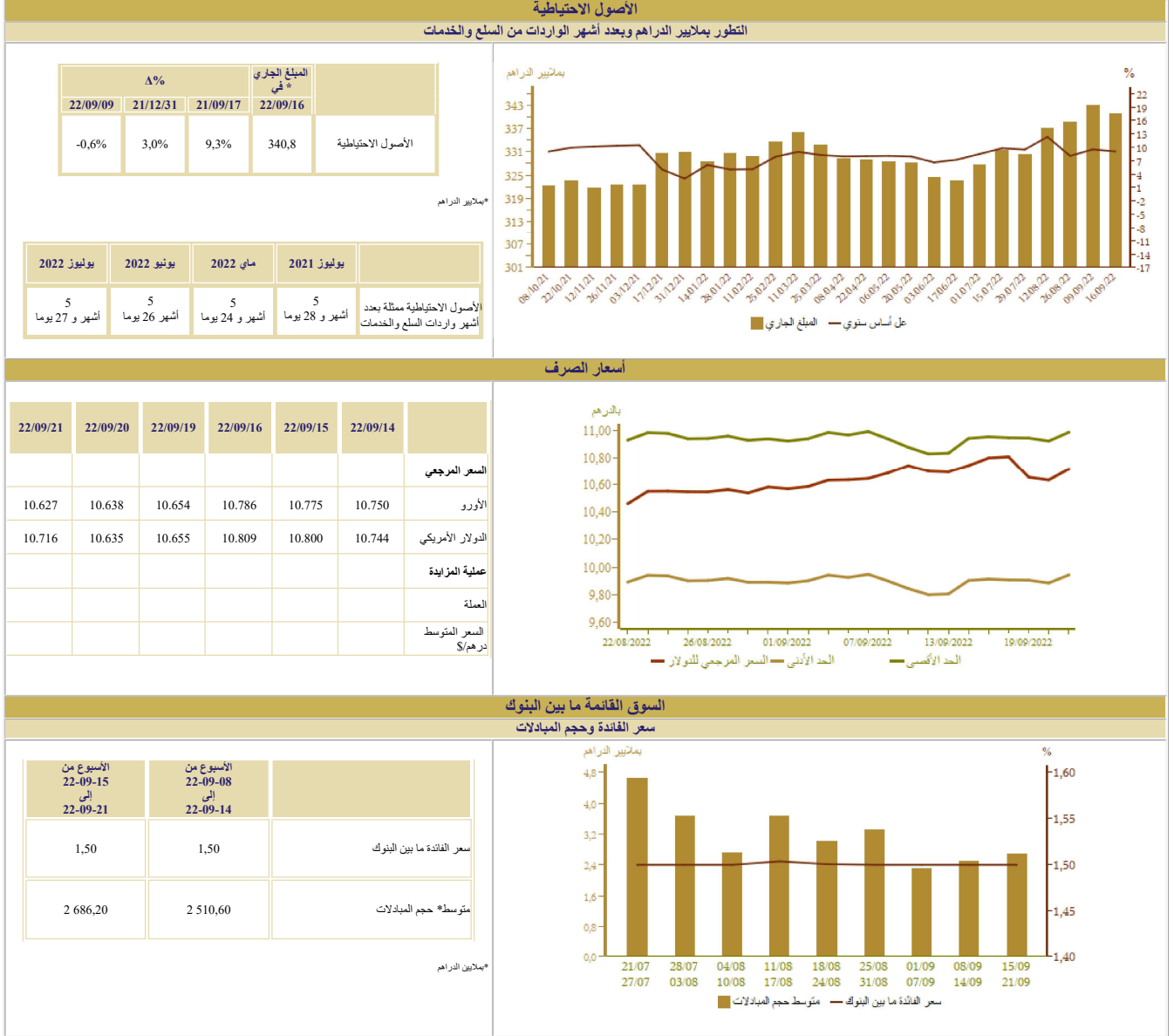


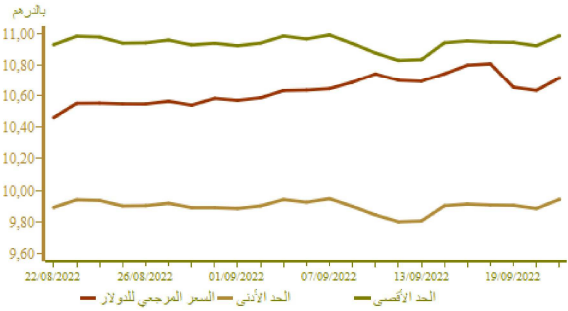
المؤشرات الأسبوعية

الأسبوع الممتد من 15 إلى 21 شتنبر 2022



أسعار الصرف

22/09/21	22/09/20	22/09/19	22/09/16	22/09/15	22/09/14	
						السعر المرجعي
10.627	10.638	10.654	10.786	10.775	10.750	الأورو
10.716	10.635	10.655	10.809	10.800	10.744	الدولار الأمريكي
						عقلية المزايدة
						العملة
						السعر المتوسط درهم/\$

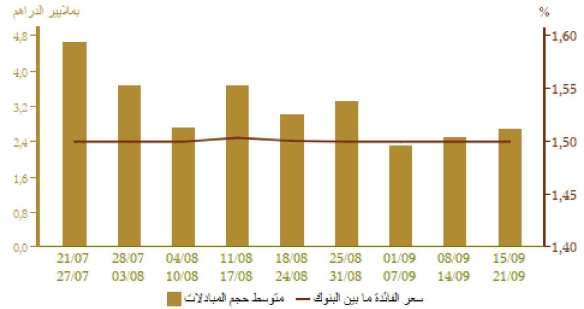


السوق القائمة ما بين البنوك

سعر الفائدة وحجم المبادلات

الأسبوع من 22-09-15 إلى 22-09-21	الأسبوع من 22-09-08 إلى 22-09-14	
1,50	1,50	سعر الفائدة ما بين البنوك
2 686,20	2 510,60	متوسط* حجم المبادلات

*ملايين الدراهم



السوق النقدية

تدخلات بنك المغرب

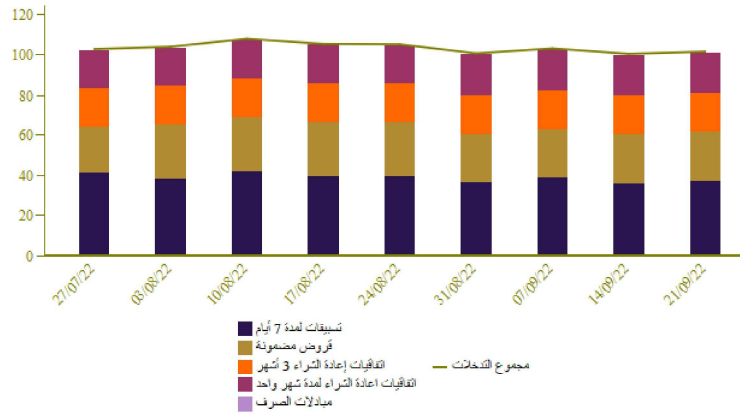
الأسبوع من 22-09-15 إلى 22-09-21	الأسبوع من 22-09-08 إلى 22-09-14	المبالغ بملايين الدراهم
101 693	100 603	تدخلات بنك المغرب
101 693	100 603	تسهيلات بمبادرة من بنك المغرب
37 280	36 190	تسهيلات لمدة 7 أيام
20 000	20 000	اتفاقيات إعادة الشراء لمدة شهر واحد
		مبادلات الصرف
19 817	19 817	اتفاقيات إعادة الشراء 3 أشهر
423	423	البرنامج المندمج لدعم وتمويل المقاولات
24 173	24 173	قروض مضمونة
		تسهيلات بمبادرة من البنوك
		تسهيلات لمدة 24 ساعة
		تسهيل الإيداع لمدة 24 ساعة

نتائج التسهيلات لمدة 7 أيام بناء على طلب العروض 22/09/21 بملايين الدراهم

39 050

المبلغ المكتتب

بملايين الدراهم

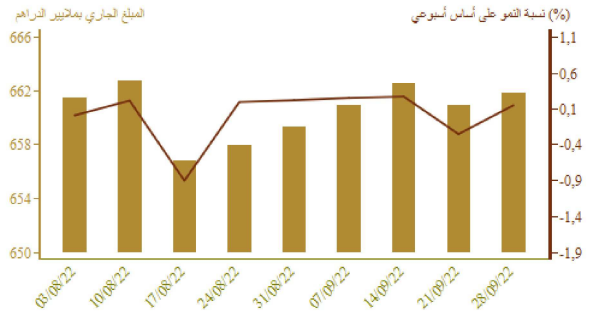


سوق الأذونات بالمزايدة

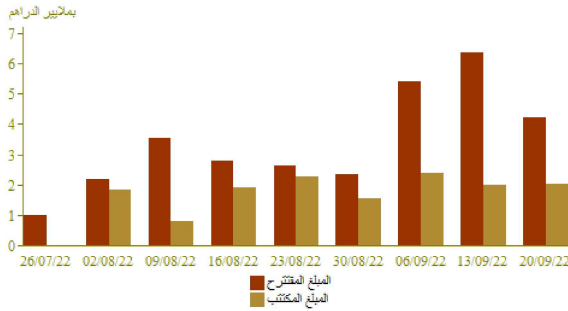
المبلغ الجاري لأذونات الخزينة

الأذونات بالمزايدة ليوم 20-09-22		التسديدات*	الأجل
الامتيازات*	سعر القائدة	من 22-09-22 إلى 22-09-28	
475	1,86	1 134	13 أسبوعا
1 575	2,41		سنتان
			5 سنوات
			10 سنوات
			15 سنة
			20 سنة
			30 سنة
2 050		1 134	المجموع

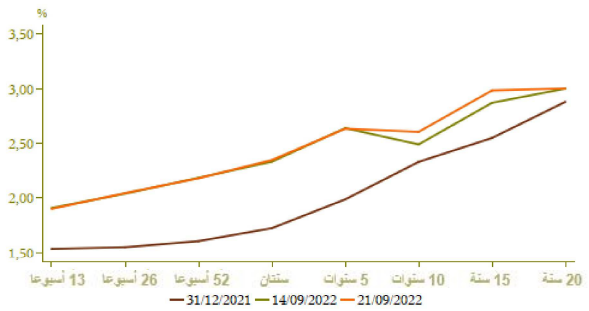
*بملايين الدراهم



نتائج عمليات المزايدة



منحنى أسعار الفائدة في السوق الثانوية

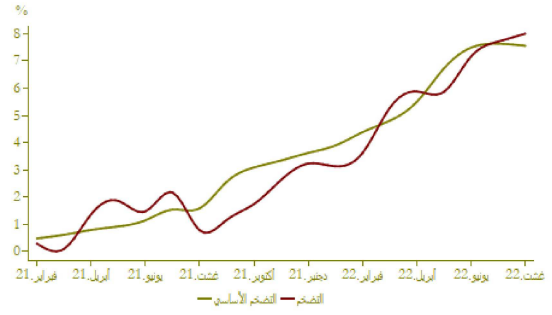


التضخم

تطور التضخم على أساس سنوي (%)

A (%)			
غشت 2022	يوليوز 2022	غشت 2021	
8,0	7,7	0,3	مؤشر أسعار الاستهلاك *
7,5	7,6	0,2	مؤشر التضخم الأساسي **

المصدر: (*) الندوبية السامية للتخطيط
(**) بنك المغرب



أسعار الفائدة

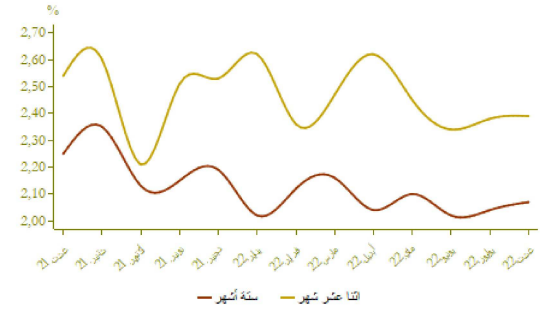
أسعار الفائدة الدائنة (%)

النصف الثاني من 2022	النصف الأول من 2022	
1,24	1,05	الحسابات على الدفاتر - سعر الفائدة الأدنى

غشت 2022	يوليوز 2022	يونيو 2022	أسعار الفائدة الدائنة (%)
2,07	2,04	2,02	ودائع ستة أشهر
2,39	2,38	2,34	ودائع اثنا عشر شهرا

فصل 2-2022	فصل 1-2022	فصل 4-2021	أسعار الفائدة المدينة (%)
4,29	4,28	4,44	المجموع
5,14	5,23	5,16	قروض للأفراد
4,19	4,21	4,24	قروض الإسكان
6,32	6,50	6,47	قروض الاستهلاك
4,03	4,00	4,26	قروض الشركات
			حسب الهدف الاقتصادي
3,84	3,83	4,06	تسهيلات الخزينة
4,60	4,31	4,58	قروض التجهيز
5,83	5,53	5,78	قروض العقار
			حسب حجم الشركة
4,82	4,85	4,88	الشركات الصغيرة جدا والصغيرة والمتوسطة
3,79	3,65	4,01	الشركات الكبرى

المصدر: البيانات الواردة في البحث العملي الذي يتخذه بنك المغرب لدى النظام البنكي

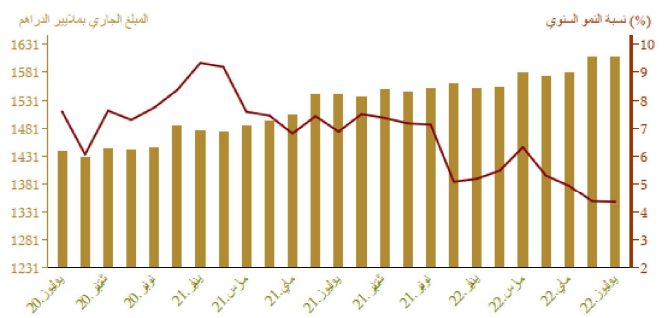


مجمعات النقد والتوظيفات المسائلة

تطور المجموع م3

A (%)		المبلغ الجاري* في نهاية	
يوليوز 2022	يوليوز 2021	يوليوز 2022	
6,8	3,4	344,4	العملة الائتمانية
7,8	-0,6	783,3	العملة الكتابية
7,5	0,6	1 127,8	م1
2,3	0,5	176,9	التوظيفات تحت الطلب م2-م1
6,8	0,6	1 304,7	م2
-4,9	-2,7	303,3	أصول نقدية أخرى م3-م2
4,3	-0,1	1 608,0	م3
-1,2	-1,4	835,1	مجموع التوظيفات المسائلة
9,6	0,2	330,1	الأصول الاحتياطية
-53,3	-5,9	18,3	صافي الأصول الأجنبية لمؤسسات الإيداع الأخرى
10,8	2,3	302,1	الديون الصافية على الإدارة المركزية
4,9	-0,7	1 218,1	القروض المقدمة للاقتصاد

* بمليار درهم

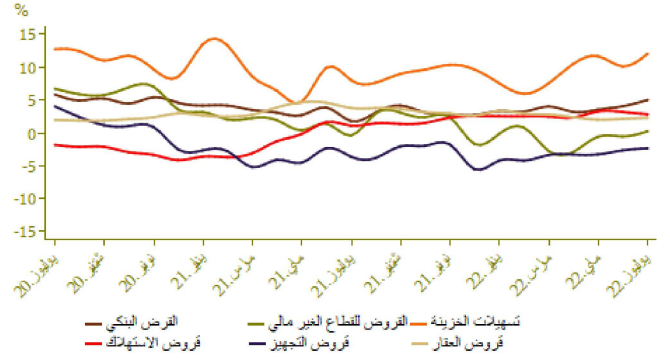


توزيع القرض البنكي حسب الغرض الاقتصادي

Δ (%)	لمبلغ الجاري* في نهاية		
	يوليو 2022	يوليو 2021	
12,0	1,9	254,7	تسهيلات الخزينة
2,3	-0,4	296,4	قرض العقار
2,8	0,1	57,2	قرض الاستهلاك
-2,3	0,1	173,2	قرض التجهيز
8,9	-13,8	140,7	ديون مختلفة على الزبناء
6,4	2,4	88,9	ديون معلقة الأداء
5,0	-1,6	1 011,1	القرض البنكي
4,6	0,6	881,7	القرض للقطاع الغير مالي

*ملايين الدراهم

تطور القرض البنكي حسب الغرض الاقتصادي على أساس سنوي

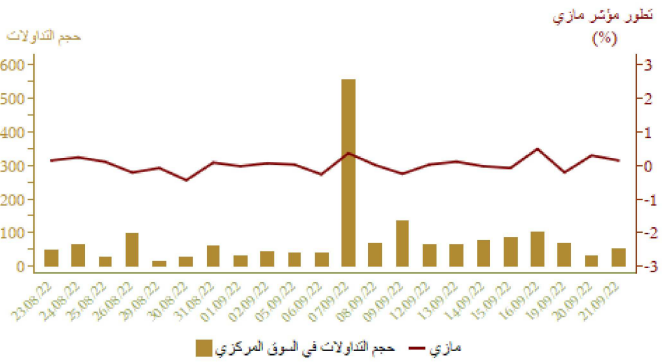


مؤشرات بورصة القيم
تطور مؤشر مازي وحجم التداولات

Δ %	الأسبوع		من 22/09/15 إلى 22/09/21	من 22/09/14 إلى 22/09/21	
	22/09/21	22/09/14			
-8,44	0,38	0,70	12 231,15	12 146,06	مؤشر مازي نهاية الفترة
			486,33	83,84	الحجم* المتوسط لتداولات الأسبوع
-8,13	0,41	0,72	634 532,64	629 994,38	الرسملة* نهاية الفترة

*ملايين الدراهم

المصدر: بورصة الدوا البيضاء



المالية العمومية

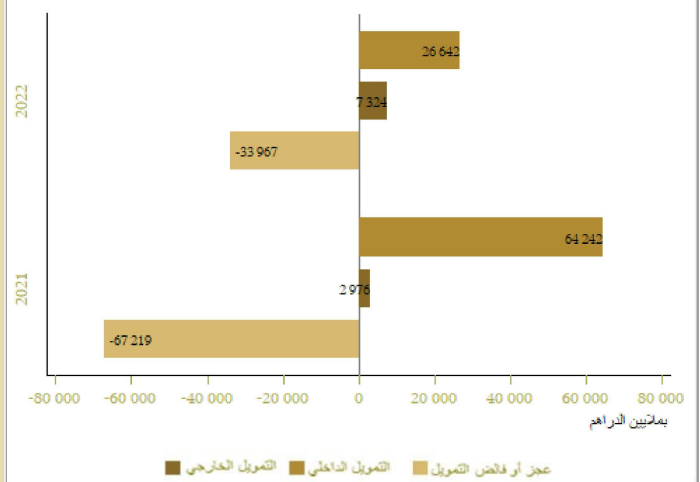
وضعية الخزينة

Δ(%)	يناير-غشت 2022	يناير-غشت 2021	المبالغ بملايين الدراهم
24,5	215 797	173 393	*المدخلات العادية
19,6	189 943	158 846	منها الموارد الجبائية
13,1	262 192	231 860	التفقات الإجمالية
6,6	233 599	219 162	التفقات الإجمالية دون احتساب المقاصة
-	28 593	12 698	المقاصة
5,4	186 425	176 880	التفقات العادية دون احتساب المقاصة
3,5	97 929	94 661	الأجور
4,6	42 648	40 779	السلع والخدمات الأخرى
4,2	23 381	22 441	فوائد الدين
18,2	22 467	19 000	التحويلات للجماعات الترابية
	779	-16 186	الرصيد العادي
11,6	47 174	42 281	تفقات الاستثمار
	16 037	9 761	رصيد الحسابات الخاصة للخزينة
	-30 358	-48 706	فائض أو عجز الميزانية
	-6 978	-26 265	**الرصيد الأولي
	-3 608	-18 512	تغير العمليات قيد الأداء
	-33 967	-67 219	عجز أو فائض التمويل
	7 324	2 976	التمويل الخارجي
	26 642	64 242	التمويل الداخلي
	0	5 415	منها الخوصصة

*مع احتساب الضريبة على القيمة المضافة للجماعات الترابية ودون احتساب موارد الخوصصة
**رصيد الميزانية دون احتساب تكاليف فوائد الدين
المصدر: وزارة الاقتصاد والمالية

تمويل الخزينة

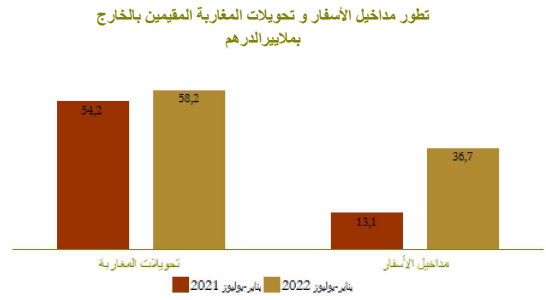
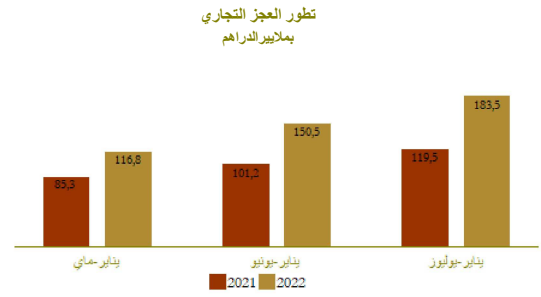
يناير - غشت



الحسابات الخارجية

Δ (%)	المبالغ بملايين الدراهم		
	يناير-يوليوز 2022	يناير-يوليوز 2021	
40,7	246 081,0	174 954,0	الصادرات الإجمالية
81,1	68 773,0	37 974,0	صادرات الفوسفات ومشتقاته
31,6	59 657,0	45 337,0	صادرات قطاع السيارات
45,9	429 550,0	294 454,0	الواردات الإجمالية
18,0	82 145,0	69 604,0	مواد التجهيز
127,2	88 114,0	38 776,0	واردات المواد الطاقية
8,7	76 372,0	70 291,0	السلع الاستهلاكية
53,5	183 469,0	119 500,0	العجز التجاري الإجمالي
	57,3	59,4	نسبة (%) تغطية الصادرات للواردات
179,1	36 661,0	13 134,0	مداخل الأسفار
7,4	58 233,0	54 199,0	تحويلات المغاربة المقيمين بالخارج
80,3	17 624,0	9 774,0	تدفقات الاستثمارات الأجنبية المباشرة الصافية

المصدر: مكتب الصرف



الحسابات الوطنية

تطور الناتج الداخلي الإجمالي على أساس سنوي

Δ (%)	بملايين الدراهم		
	فأ-2022	فأ-2021	
0,3	292,1	291,3	الناتج الداخلي الإجمالي بأسعار السنة الماضية المتسلسلة
-14,3	26,4	30,7	القيمة المضافة للقطاع الفلاحي
2,5	236,1	230,4	القيمة المضافة للقطاع غير الفلاحي
4,3	327,4	313,8	الناتج الداخلي الإجمالي بالأسعار الجارية

المصدر: المديرية السنية للتخطيط

